

Regiongemensam elevenkät 2023

**Skolrapport för:
Rambergsskolan F-6
Åk 5**

Innehållsförteckning



GÖTEBORGS
REGIONEN



ENKÄTFABRIKEN

Om undersökningen

Förklaring prioriteringsmatris

Bakgrundsfrågor

Frågeområden

Jämförelse frågeområden

Jämförelsevärde per frågeområde

Resultat per fråga och prioriteringsmatriser

Frågeområde per enhet

Frekvenstabeller

Om undersökningen



GÖTEBORGS
REGIONEN



ENKÄTFABRIKEN

Bakgrund

Göteborgsregionens medlemskommuner har sedan 2011 haft möjlighet att genomföra regiongemensamma elevenkäter. I den gemensamma undersökningen ingår åk 2, åk 5, åk 8 eller åk 9, gymnasiet åk 2, grundsärskola och gymnasiesärskola. Årskurs 2 i grundskolan är obligatoriskt att mäta för alla kommuner. Nytt för år 2023 är dels att ett nytt frågeunderlag för årskurs 2 har tagits fram, samt att indexvärden redovisas på skala 0-10 likt i Skolinspektionens enkät. Tidigare var skalan 0-100. I Göteborgs kommun har undersökningen genomförts i åk 2, 5 och 8 i grundskolan, år 2 i gymnasiet, i grund- och gymnasiesärskola samt i IM år 1-3.

I årets undersökning är det kommunerna Ale, Alingsås, Göteborg, Kungälv, Lerum och Partille som genomför undersökningen i årskurs 5.

Metod

Undersökningen genomfördes mellan 20 februari och 24 mars. Svartsinsamlingen har skett under lektionstid genom en webbenkät. Eleven kunde välja om hen ville ha symbolstöd i enkäten eller inte. Inloggningskort har skickats ut via post till skolorna och varje elev har fått en unik kod för genomförandet.

Redovisning och beräkningar

Frågornas svarsalternativ är en fyr- eller femgradig skala och ett Vet inte-alternativ. Skalan skiljer sig åt i olika frågor men kan t.ex. vara Alltid – Aldrig eller Mycket bra – Mycket dåligt. För varje fråga redovisas svarsandelar och ett beräknat indexvärde där det bästa alternativet ges 10 poäng och det sämsta alternativet ges 0 poäng. Indexvärdet kan alltså anta värdet 0-10. I de fall det går redovisas även indexvärde bakåt i tiden. Maskinella avrundningar förekommer i rapporten.

För att säkra respondenternas anonymitet redovisas inga frågor där antalet svarande är färre än sju. I de fall då det är färre än sju svarande visas en asterisk i tabellerna och graferna lämnas tomma.

Om undersökningen



Svarsfrekvens

Rapporten gäller **Rambergsskolan F-6** och bygger på svar från **20** elever av **53** vilket ger en svarsfrekvens om **38%**.

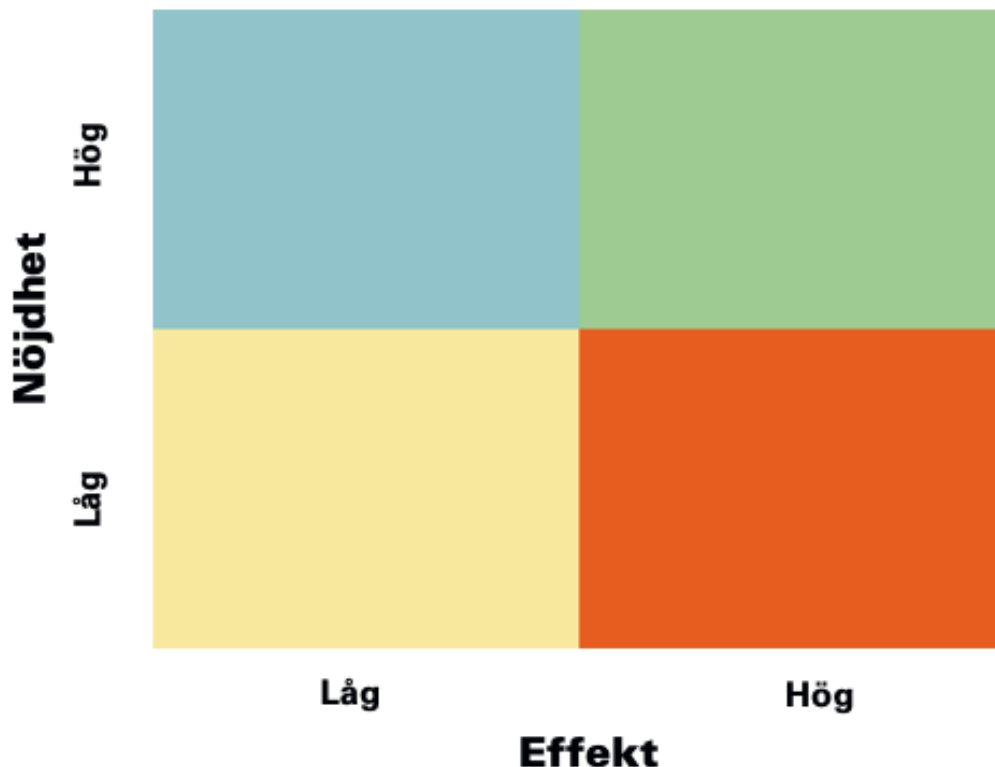
Prioriteringsmatris



GÖTEBORGS
REGIONEN



ENKÄTFABRIKEN



Genom att mäta sambandet mellan olika frågor i undersökningen och den generella nöjdheten skapas en bild av vad som har störst effekt på elevernas generella uppfattning och nöjdheten med skolan och vad som därför är viktigast att prioritera i ett förändringsarbete.

Matrisen är indelad i fyra olika fält. I det blå fältet finns de frågor med hög nöjdhet men låg påverkan på den generella nöjdheten. Dessa bör man sträva efter att bevara på en god nivå men de är inte högst prioriterade. Det gula fältet inrymmer de frågor som har låg nöjdhet men liten påverkan på den generella nöjdheten. Dessa bör man sträva efter att förbättra men de är inte högst prioriterade.

Det gröna fältet är värden med hög nöjdhet och hög påverkan på den generella nöjdheten. Dessa värden bör man prioritera att bevara på en god nivå alternativt utveckla för att höja nöjdheten ytterligare. Det orangea fältet inrymmer frågor med låg nöjdhet och stor påverkan på den generella nöjdheten. Det är dessa som bör ges högst prioritet i kommande förändringsarbete.

Prioriteringsmatriser visas enbart för de rapporter där antal svarande är 30 elever eller fler.

Bakgrundsfrågor

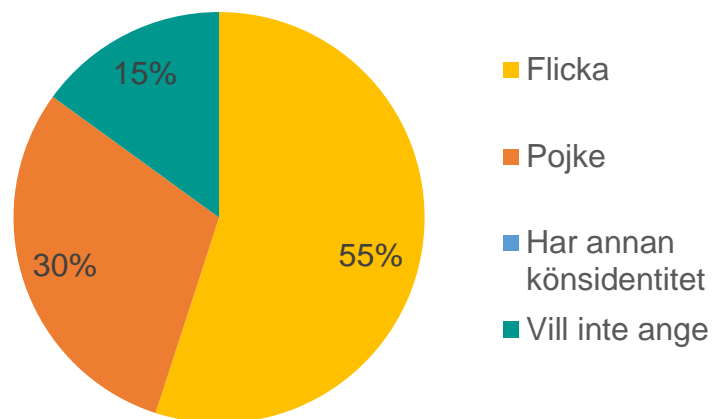


GÖTEBORGS
REGIONEN



ENKÄTFABRIKEN

Jag är ...



Frågeområden



GÖTEBORGS
REGIONEN



ENKÄTFABRIKEN

Nedan visas vilka frågor som ingår i respektive frågeområde.

Trygghet

Känner du dig rädd för andra elever i skolan?
Känner du dig rädd för någon lärare eller annan vuxen i skolan?
Känner du dig trygg i skolan?

Bemötande - elever

Hur tycker du att eleverna bemöter varandra i skolan?
Hur tycker du att eleverna bemöter vuxna i skolan?
Känner du att du kan vara dig själv i skolan?

Förhindra kränkningar

Tycker du att de vuxna i skolan har koll på vad som händer på rasterna?
Litar du på att de vuxna i skolan gör tillräckligt om någon elev blir illa behandlad?

Bemötande - lärare

Känner du dig orättvist behandlad av någon lärare eller annan vuxen i skolan?
Tycker du att lärarna behandlar alla elever lika oavsett om de är flickor, pojkar eller har annan könsidentitet?

Studiero

Hur ofta är det arbetsro på lektionerna?
Hur ofta är det så stökigt på lektionerna att du har svårt att koncentrera dig?

Information om utbildningen

Hur ofta förklarar lärarna vad du ska göra på lektionerna så att du förstår?
Tycker du att lärarna förklarar vad du behöver kunna för att nå kunskapskraven?
Tycker du att du får veta hur det går för dig i skolarbetet?
Tycker du att utvecklingssamtalet är till hjälp för dig i skolarbetet?

Elevhälsan

Hur lätt eller svårt är det att få hjälp av elevhälsan till exempel skolsköterskan?
Känner du att det finns någon vuxen i skolan som bryr sig om hur du mår?

Inflytande

Hur mycket tycker du att ni elever får vara med och påverka hur ni ska arbeta på lektionerna?
Hur mycket tycker du att de vuxna i skolan lyssnar på förslag från eleverna till exempel från klassråd eller elevråd?

Frågeområden



GÖTEBORGS
REGIONEN



ENKÄTFABRIKEN

Nedan visas vilka frågor som ingår i respektive frågeområde.

Stimulans

Hur ofta får lärarna dig att bli intresserad av skolarbetet?
Tycker du att lärarna varierar lektionerna så att ni får arbeta på olika sätt?

Hur ofta tycker du att skolarbetet är för lätt?
Tycker du att lärarna får dig att tro på dig själv i skolarbetet?

Stöd

Hur ofta får du den hjälp du behöver under lektionerna?
Hur ofta tycker du att skolarbetet är för svårt?
Tycker du att du får den hjälp du behöver från skolan för att klara skolarbetet?

Kritiskt tänkande

Hur mycket pratar lärarna om att allt man hör och läser, till exempel på internet, inte behöver vara sant (källkritik)?
Hur mycket tycker du att ni elever får öva på att diskutera frågor där man kan tycka olika?

Skola och framtid

Tycker du att du får den hjälp du behöver från skolan för att kunna välja framtida utbildning och yrke?

Känner du dig förberedd inför framtida utbildnings- och yrkesval?
Hur mycket pratar ni i skolan om olika yrken du kan jobba med när du blir vuxen?

Nöjdhet

Hur nöjd är du med din skola?

Jämförelse frågeområden



GÖTEBORGS
REGIONEN



Indexvärde för respektive frågeområde. Det lägsta möjliga värdet är 0 och det högsta möjliga värdet är 10. Vet ej har exkluderats ur indexvärdet. I de fall det går redovisas även indexvärde bakåt i tiden.

	2022	2023	Hisingen	Göteborg	Göteborgsregionen
Trygghet	*	7,5	8,4	8,4	8,4
Förhindra kränkningar	*	4,7	5,7	5,8	6,0
Studiero	*	6,3	5,3	5,4	5,5
Elevhälsan	*	5,7	6,2	6,3	6,4
Bemötande - elever	*	5,7	6,8	6,8	6,9
Bemötande - lärare	*	5,9	7,3	7,4	7,5
Information om utbildningen	*	5,1	6,6	6,7	6,7
Inflytande	*	5,0	5,3	5,5	5,5
Stimulans	*	4,8	5,5	5,6	5,7
Stöd	*	5,9	6,7	6,7	6,7
Kritiskt tänkande	*	5,9	6,0	6,1	6,1
Skola och framtid	*	2,6	3,3	3,4	3,3
Nöjdhet	*	6,1	6,3	6,4	6,4

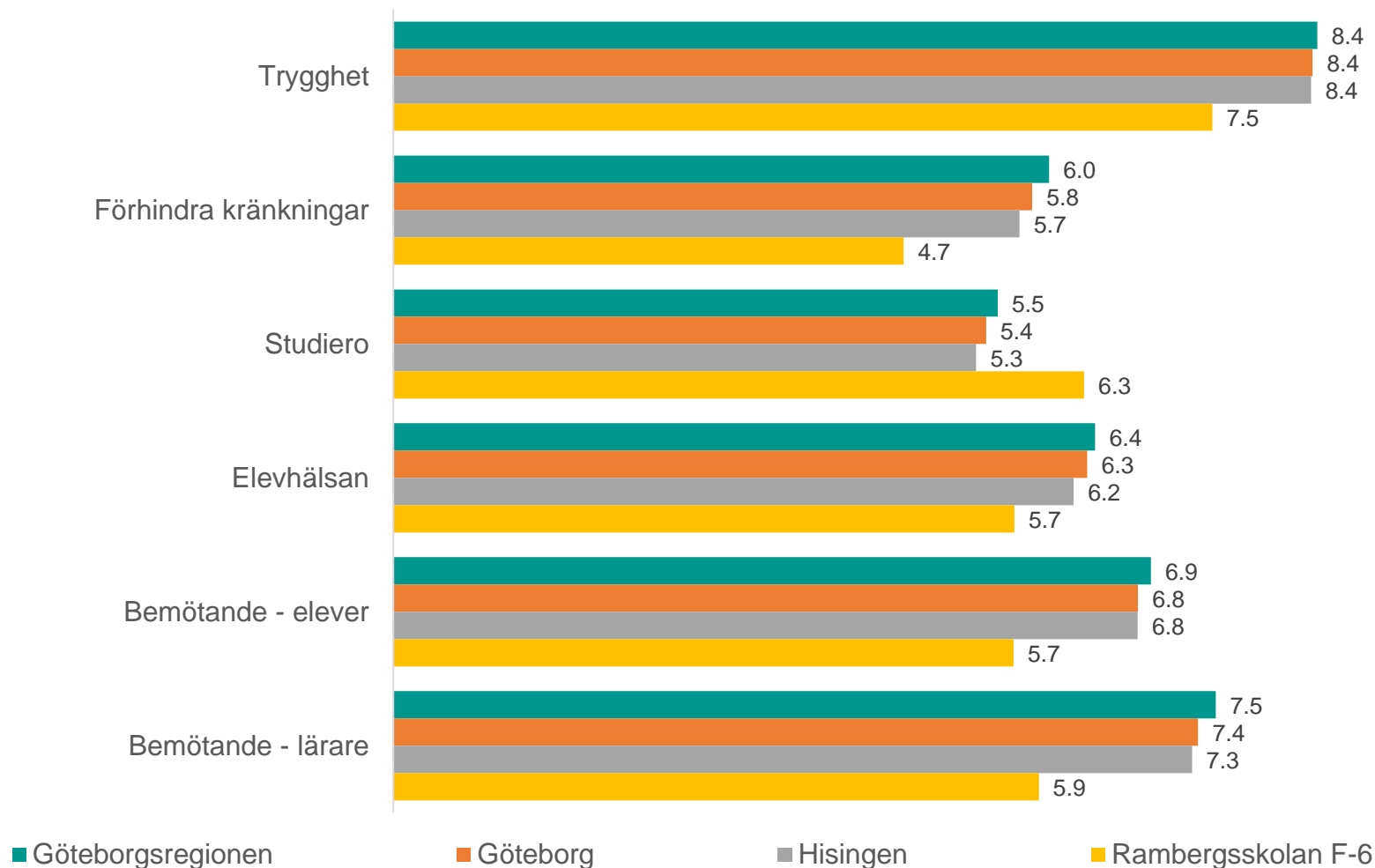
Jämförelsevärde per frågeområde



GÖTEBORGS
REGIONEN



Nedan visas indexvärdet för varje frågeområde 2023, det lägsta möjliga värdet är 0 och det högsta möjliga värdet är 10. Vet ej har exkluderats ur indexvärdet. Jämförelse görs mellan det egna värdet och värden för överliggande nivåer.



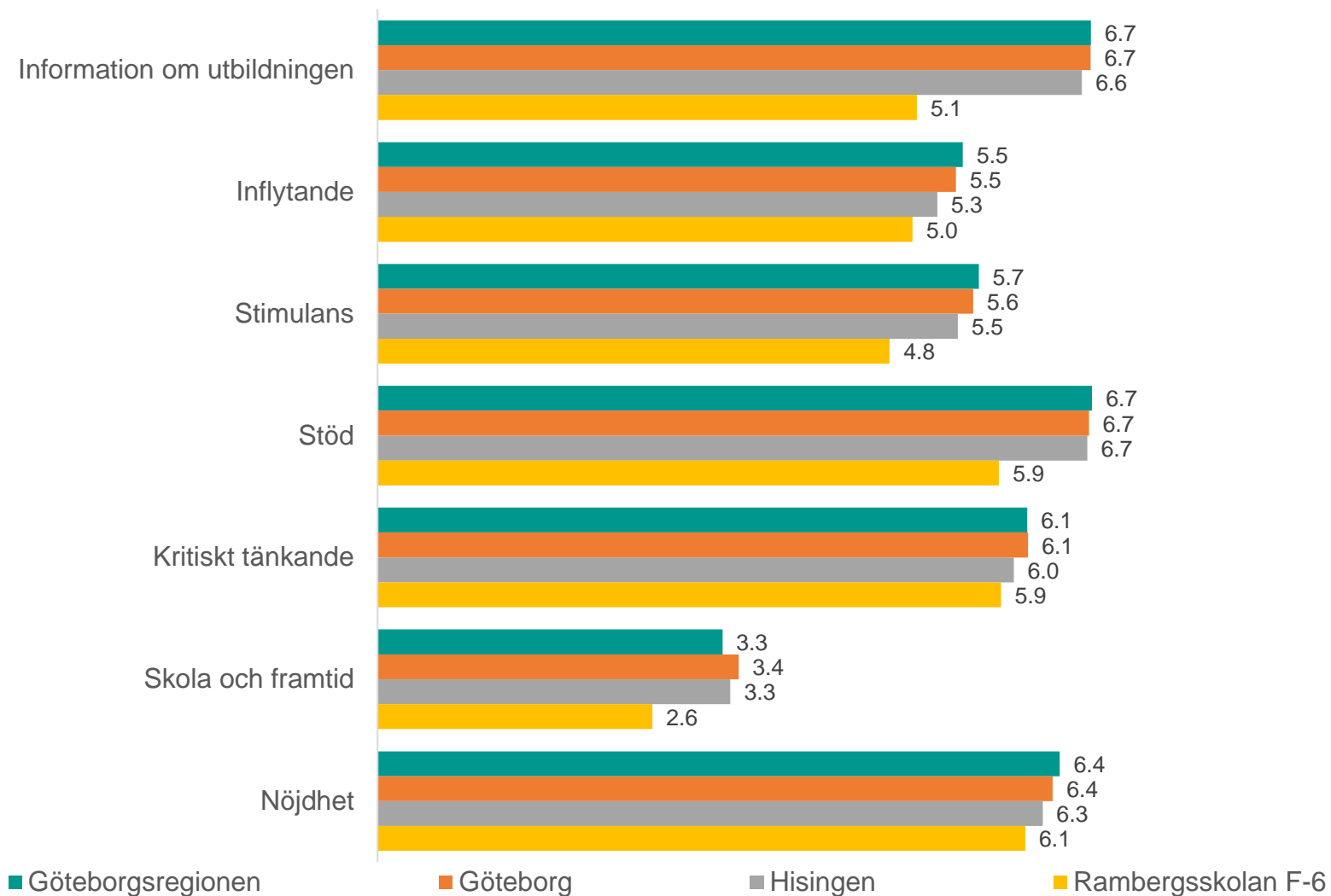
Jämförelsevärde per frågeområde



GÖTEBORGS
REGIONEN



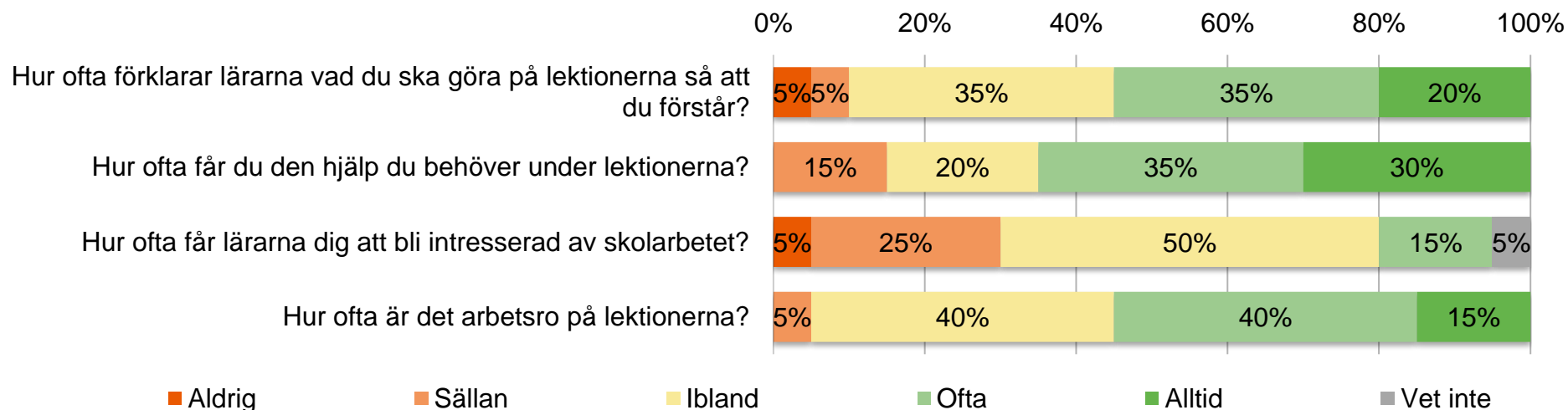
Nedan visas indexvärdet för varje frågeområde 2023, det lägsta möjliga värdet är 0 och det högsta möjliga värdet är 10. Vet ej har exkluderats ur indexvärdet. Jämförelse görs mellan det egna värdet och värden för överliggande nivåer.



Resultat per fråga



Om lektionerna



	2022	2023	Hisingen	Göteborg	Göteborgsregionen
Hur ofta förklarar lärarna vad du ska göra på lektionerna så att du förstår?	*	6,5	7,8	7,8	7,9
Hur ofta får du den hjälp du behöver under lektionerna?	*	7,0	7,3	7,3	7,4
Hur ofta får lärarna dig att bli intresserad av skolarbetet?	*	4,5	5,3	5,4	5,4
Hur ofta är det arbetsro på lektionerna?	*	6,6	5,2	5,3	5,4

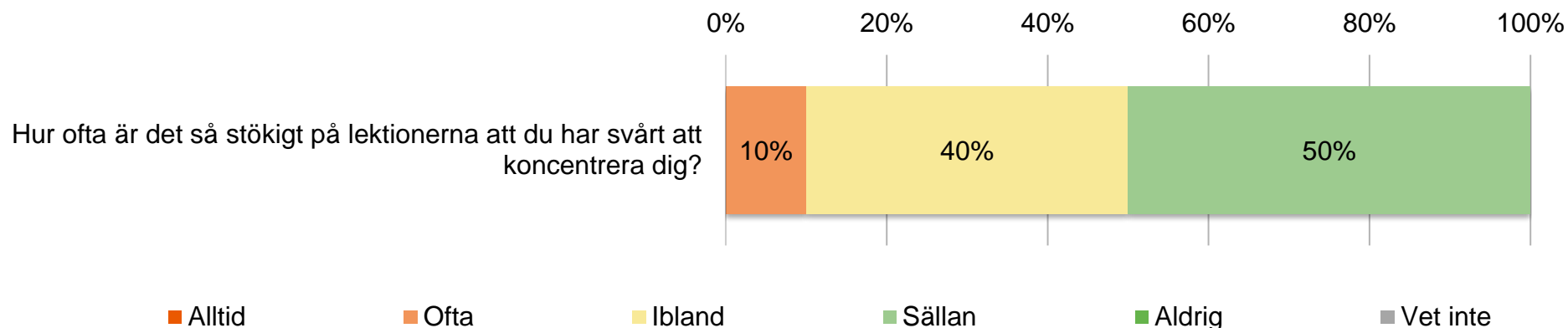
Resultat per fråga



GÖTEBORGS
REGIONEN



Om lektionerna

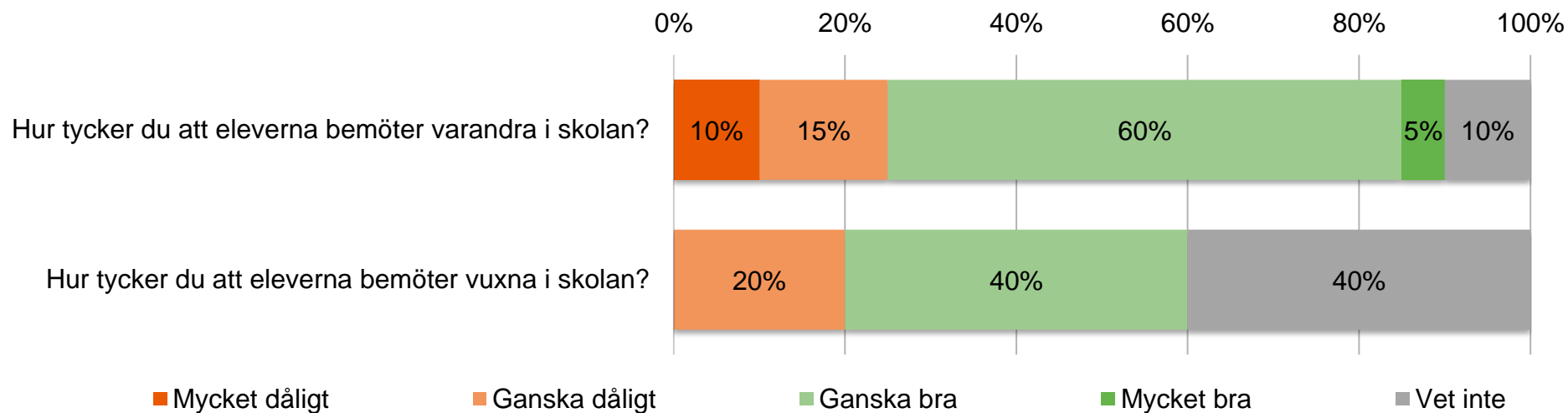


	2022	2023	Hisingen	Göteborg	Göteborgsregionen
Hur ofta är det så stökigt på lektionerna att du har svårt att koncentrera dig?	*	6,0	5,4	5,5	5,7

Resultat per fråga



Bemötande



	2022	2023	Hisingen	Göteborg	Göteborgsregionen
Hur tycker du att eleverna bemöter varandra i skolan?	*	5,6	6,6	6,6	6,7
Hur tycker du att eleverna bemöter vuxna i skolan?	*	5,6	6,6	6,7	6,8

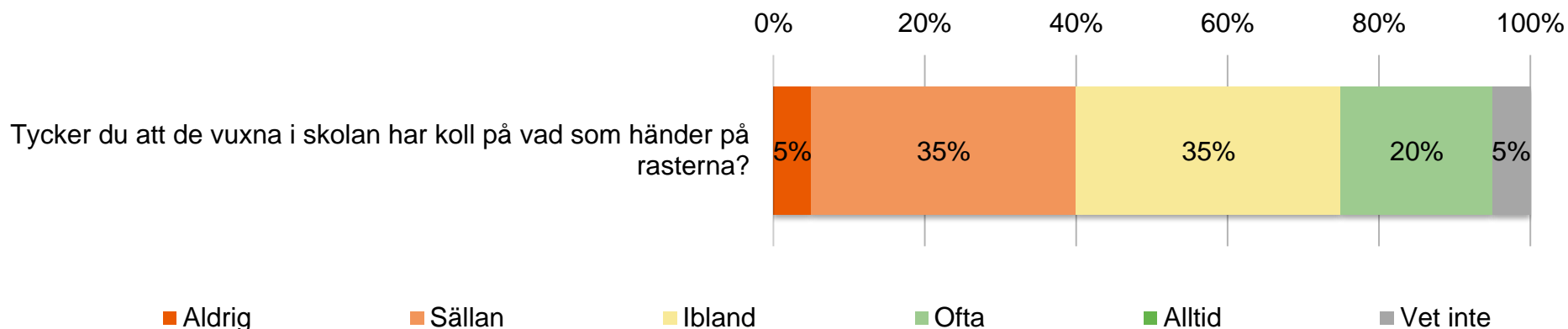
Resultat per fråga



GÖTEBORGS
REGIONEN



Rasterna



	2022	2023	Hisingen	Göteborg	Göteborgsregionen
Tycker du att de vuxna i skolan har koll på vad som händer på rasterna?	*	4,3	5,1	5,3	5,4

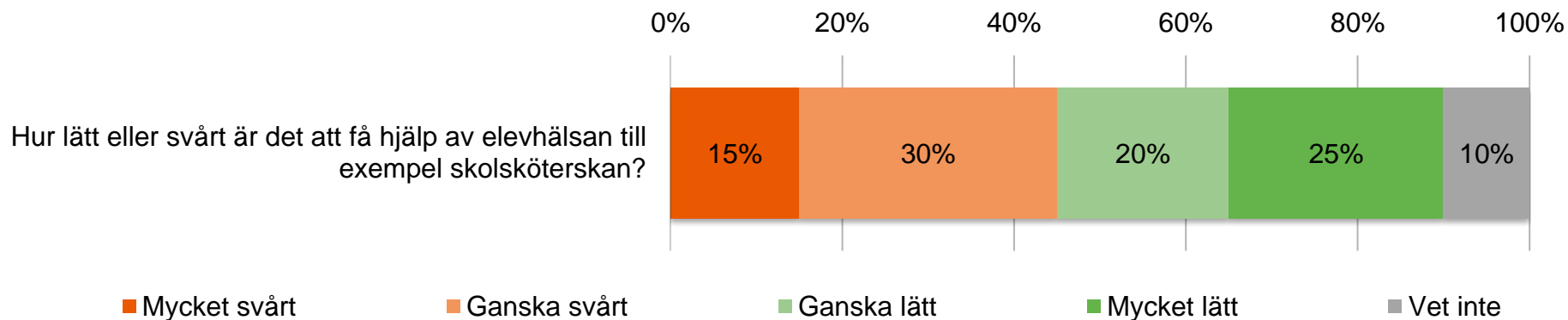
Resultat per fråga



GÖTEBORGS
REGIONEN



Elevhälsan

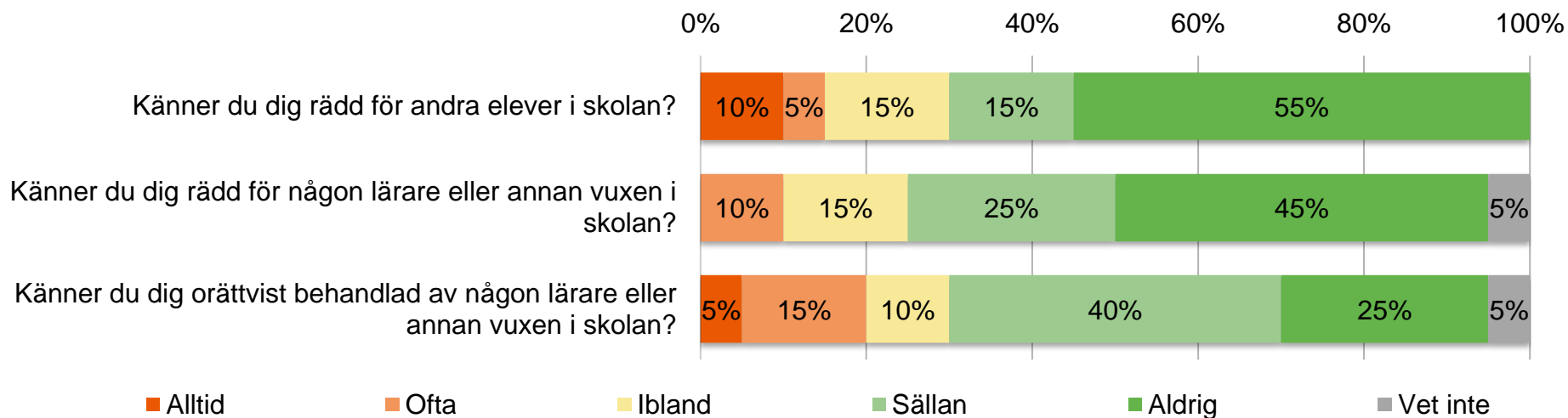


	2022	2023	Hisingen	Göteborg	Göteborgsregionen
Hur lätt eller svårt är det att få hjälp av elevhälsan till exempel skolsköterskan?	*	5,4	5,4	5,3	5,4

Resultat per fråga



Trygghet



	2022	2023	Hisingen	Göteborg	Göteborgsregionen
Känner du dig rädd för andra elever i skolan?	*	7,5	8,6	8,5	8,6
Känner du dig rädd för någon lärare eller annan vuxen i skolan?	*	7,8	9,1	9,1	9,1
Känner du dig orättvist behandlad av någon lärare eller annan vuxen i skolan?	*	6,7	7,9	8,0	8,1

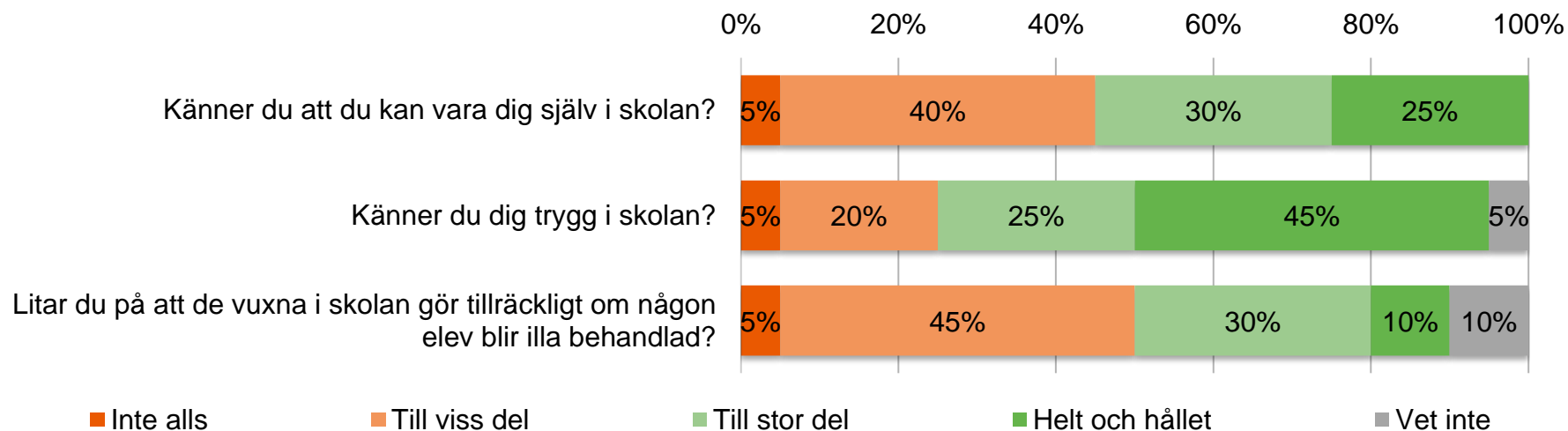
Resultat per fråga



GÖTEBORGS
REGIONEN



Trygghet



	2022	2023	Hisingen	Göteborg	Göteborgsregionen
Känner du att du kan vara dig själv i skolan?	*	5,8	7,1	7,1	7,2
Känner du dig trygg i skolan?	*	7,2	7,5	7,6	7,7
Litar du på att de vuxna i skolan gör tillräckligt om någon elev blir illa behandlad?	*	5,0	6,3	6,5	6,6

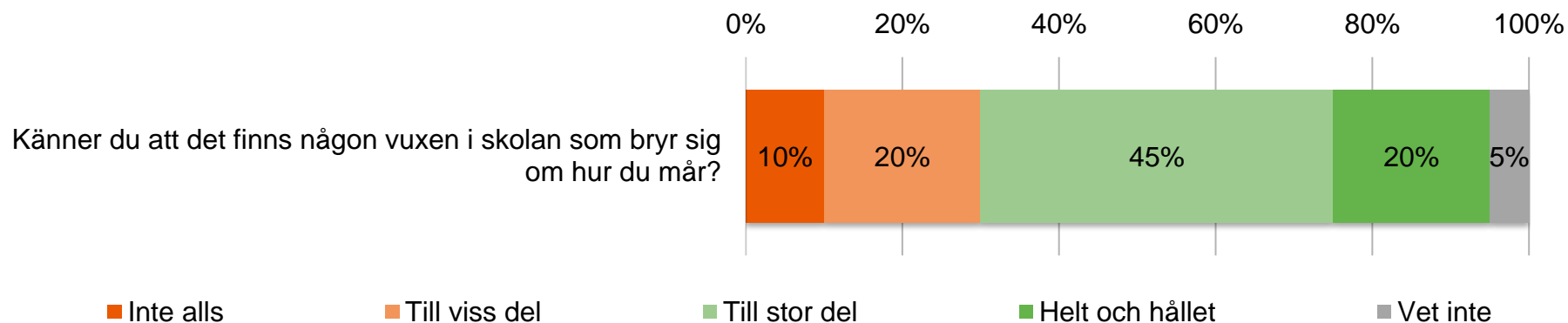
Resultat per fråga



GÖTEBORGS
REGIONEN



Trygghet

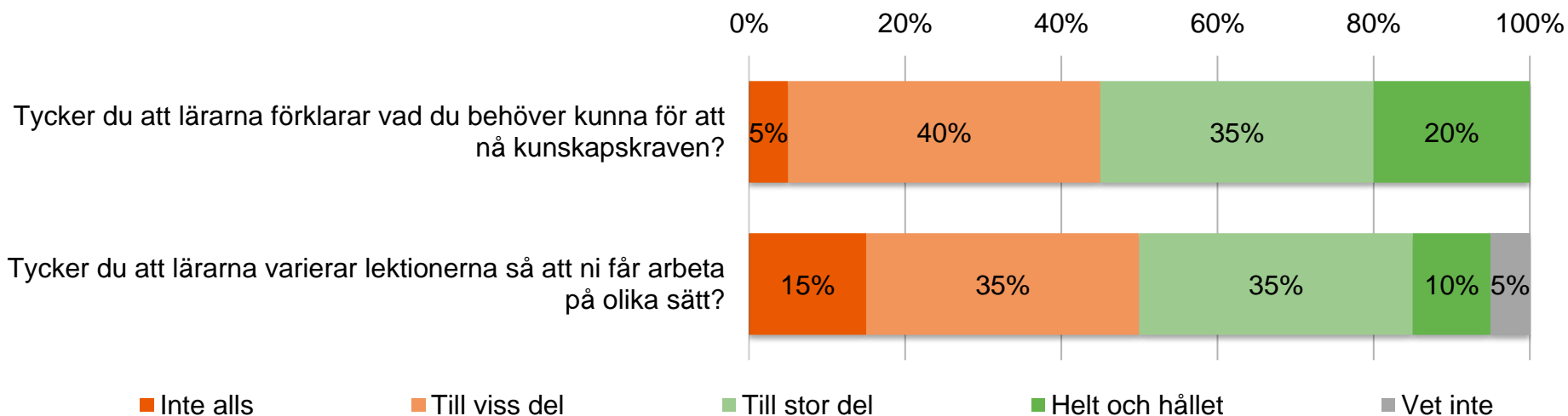


	2022	2023	Hisingen	Göteborg	Göteborgsregionen
Känner du att det finns någon vuxen i skolan som bryr sig om hur du mår?	*	6,0	7,0	7,3	7,4

Resultat per fråga



Om lärarna



	2022	2023	Hisingen	Göteborg	Göteborgsregionen
Tycker du att lärarna förklarar vad du behöver kunna för att nå kunskapskraven?	*	5,7	6,9	7,1	7,1
Tycker du att lärarna varierar lektionerna så att ni får arbeta på olika sätt?	*	4,7	6,0	6,2	6,3

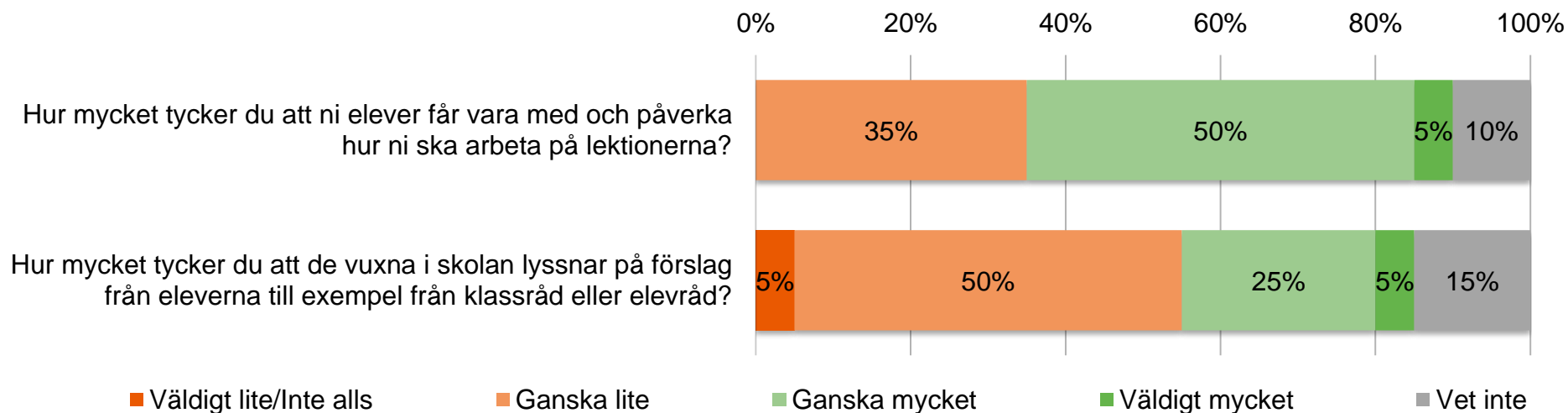
Resultat per fråga



GÖTEBORGS
REGIONEN



Delaktighet och inflytande

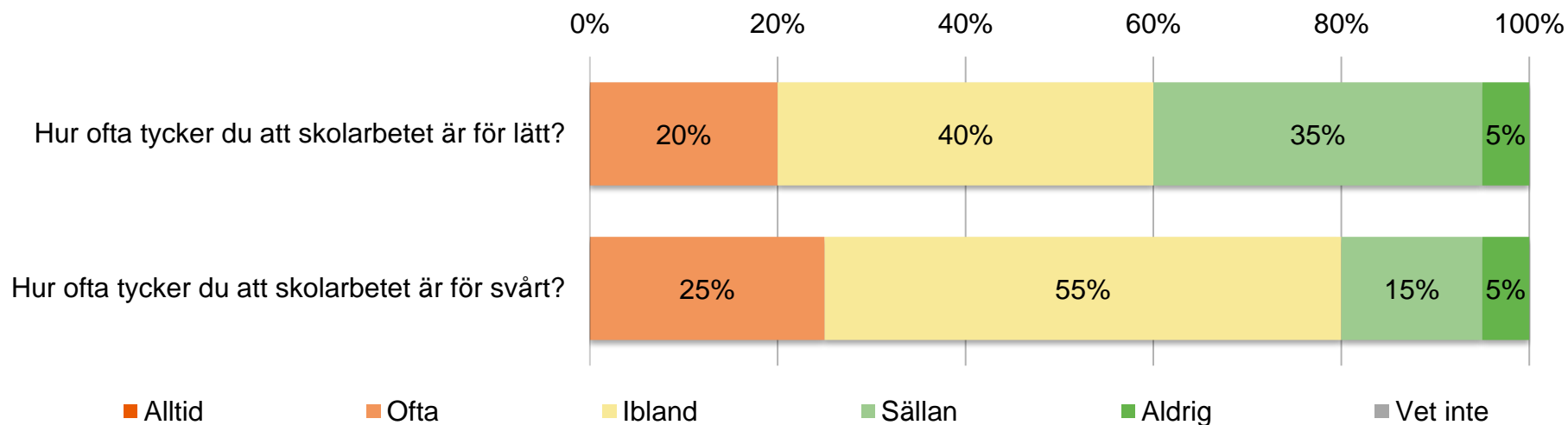


	2022	2023	Hisingen	Göteborg	Göteborgsregionen
Hur mycket tycker du att ni elever får vara med och påverka hur ni ska arbeta på lektionerna?	*	5,6	4,9	5,1	5,2
Hur mycket tycker du att de vuxna i skolan lyssnar på förslag från eleverna till exempel från klassråd eller elevråd?	*	4,5	5,7	5,8	5,8

Resultat per fråga



Svårighetsgrad

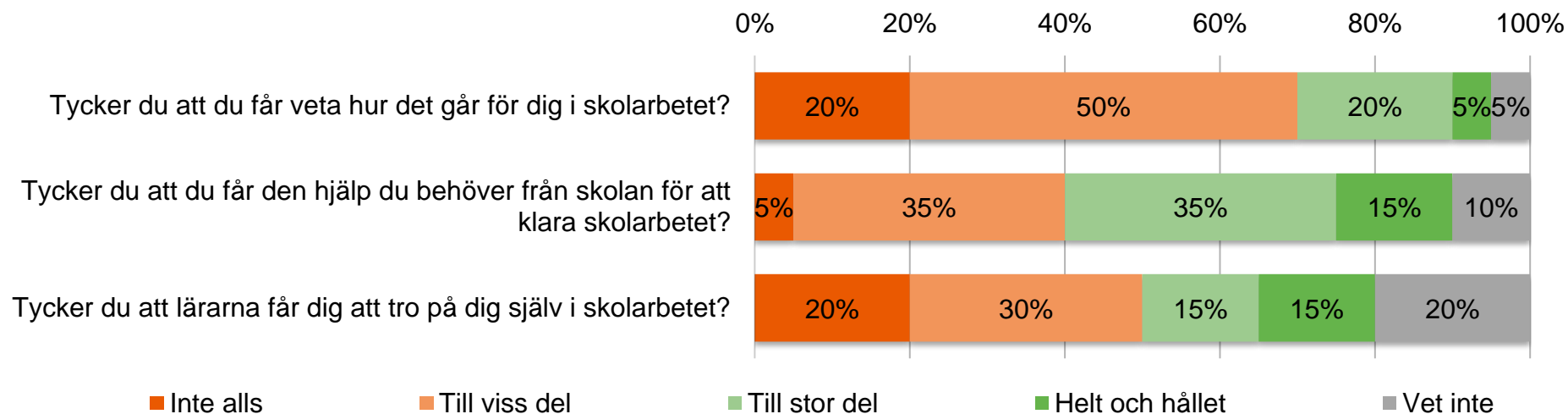


	2022	2023	Hisingen	Göteborg	Göteborgsregionen
Hur ofta tycker du att skolarbetet är för lätt?	*	5,6	4,6	4,6	4,7
Hur ofta tycker du att skolarbetet är för svårt?	*	5,0	5,9	5,9	5,8

Resultat per fråga



Om skolarbetet

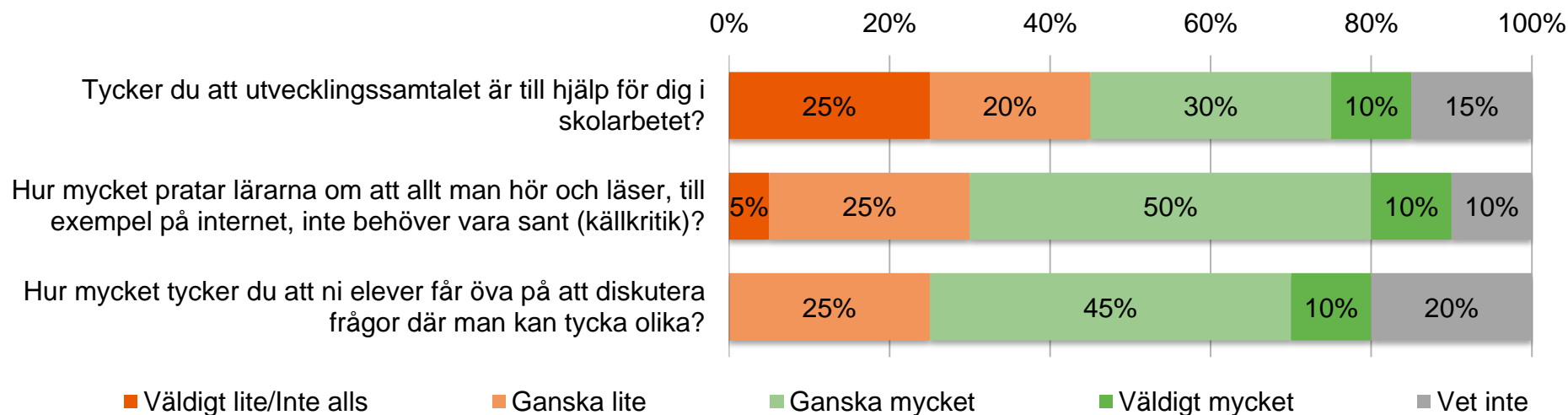


	2022	2023	Hisingen	Göteborg	Göteborgsregionen
Tycker du att du får veta hur det går för dig i skolarbetet?	*	3,7	6,3	6,3	6,4
Tycker du att du får den hjälp du behöver från skolan för att klara skolarbetet?	*	5,6	6,9	7,0	7,0
Tycker du att lärarna får dig att tro på dig själv i skolarbetet?	*	4,4	6,2	6,4	6,4

Resultat per fråga



Om skolarbetet



	2022	2023	Hisingen	Göteborg	Göteborgsregionen
Tycker du att utvecklingssamtalet är till hjälp för dig i skolarbetet?	*	4,3	5,5	5,5	5,4
Hur mycket pratar lärarna om att allt man hör och läser, till exempel på internet, inte behöver vara sant (källkritik)?	*	5,7	6,1	6,2	6,2
Hur mycket tycker du att ni elever får öva på att diskutera frågor där man kan tycka olika?	*	6,0	5,9	6,0	6,1

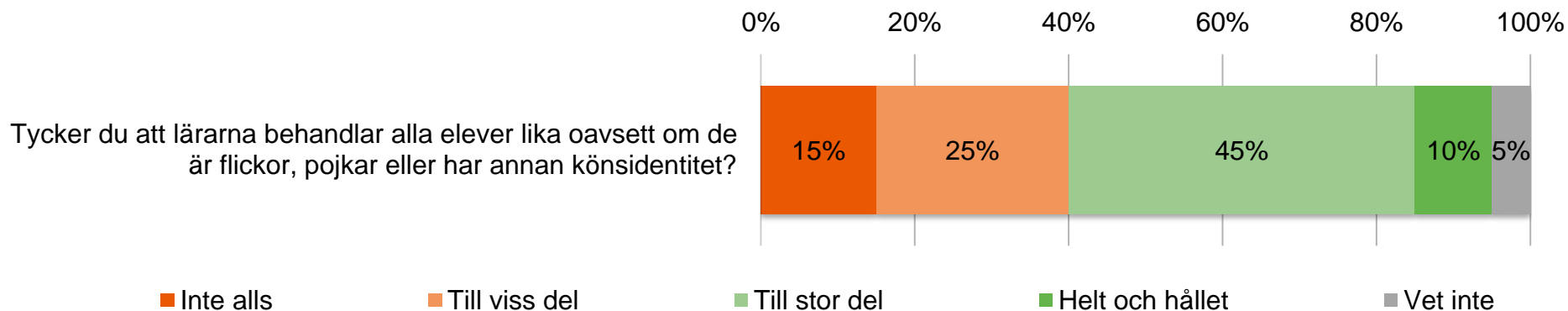
Resultat per fråga



GÖTEBORGS
REGIONEN



Grundläggande värden i skolan



	2022	2023	Hisingen	Göteborg	Göteborgsregionen
Tycker du att lärarna behandlar alla elever lika oavsett om de är flickor, pojkar eller har annan könsidentitet?	*	5,1	6,7	6,7	7,0

Resultat per fråga

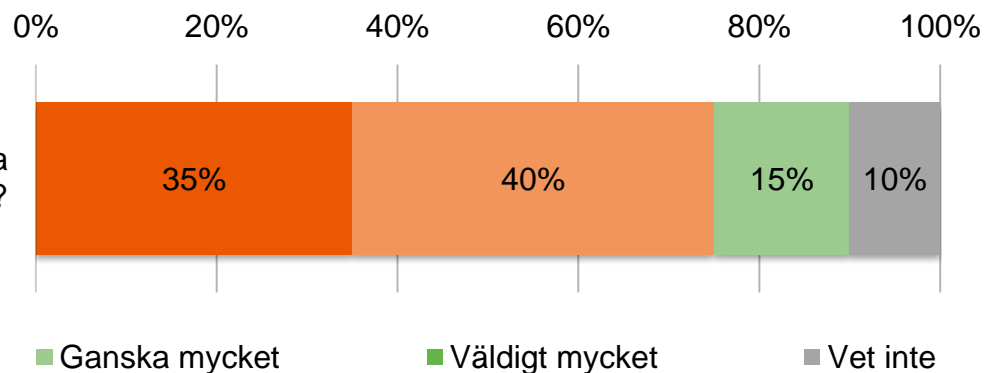


GÖTEBORGS
REGIONEN



Skola och framtid

Hur mycket pratar ni i skolan om olika yrken du kan jobba med när du blir vuxen?



	2022	2023	Hisingen	Göteborg	Göteborgsregionen
Hur mycket pratar ni i skolan om olika yrken du kan jobba med när du blir vuxen?	*	2,6	3,3	3,4	3,3

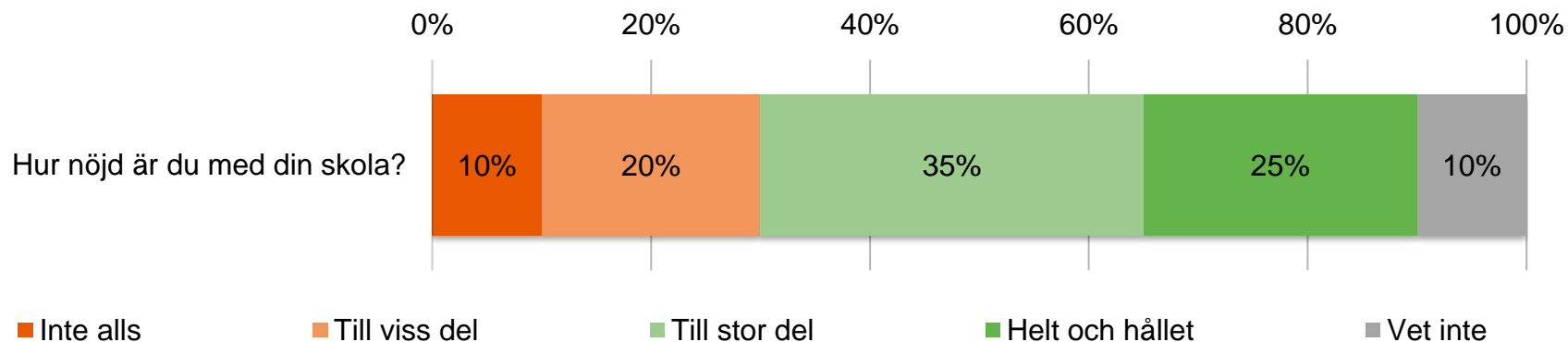
Resultat per fråga



GÖTEBORGS
REGIONEN



Om helheten



	2022	2023	Hisingen	Göteborg	Göteborgsregionen
Hur nöjd är du med din skola?	*	6,1	6,3	6,4	6,4

Frågeområde per enhet



GÖTEBORGS
REGIONEN



Indexvärde per enhet för respektive frågeområde.

	Nöjdhet	Trygghet	Förhindra kränkningar	Studiero	Elevhälsan	Bemötande - elever	Bemötande - lärare
Rambergsskolan F-6	6,1	7,5	4,7	6,3	5,7	5,7	5,9
5A	6,1	7,5	4,7	6,3	5,7	5,7	5,9

Frågeområde per enhet



GÖTEBORGS
REGIONEN



Indexvärde per enhet för respektive frågeområde.

	Information om utbildningen	Inflytande	Stimulans	Stöd	Kritiskt tänkande	Skola och framtid
Rambergsskolan F-6	5,1	5,0	4,8	5,9	5,9	2,6
5A	5,1	5,0	4,8	5,9	5,9	2,6

Frekvenstabeller



	Procent	Antal
Hur ofta förklarar lärarna vad du ska göra på lektionerna så att du förstår?		
Aldrig	5 %	1
Sällan	5 %	1
Ibland	35 %	7
Ofta	35 %	7
Alltid	20 %	4
Vet inte	0 %	0
Hur ofta får du den hjälp du behöver under lektionerna?		
Aldrig	0 %	0
Sällan	15 %	3
Ibland	20 %	4
Ofta	35 %	7
Alltid	30 %	6
Vet inte	0 %	0

Frekvenstabeller



	Procent	Antal
Hur ofta får lärarna dig att bli intresserad av skolarbetet?		
Aldrig	5 %	1
Sällan	25 %	5
Ibland	50 %	10
Ofta	15 %	3
Alltid	0 %	0
Vet inte	5 %	1
Hur ofta är det arbetsro på lektionerna?		
Aldrig	0 %	0
Sällan	5 %	1
Ibland	40 %	8
Ofta	40 %	8
Alltid	15 %	3
Vet inte	0 %	0

Frekvenstabeller



	Procent	Antal
Hur ofta är det så stökigt på lektionerna att du har svårt att koncentrera dig?		
Alltid	0 %	0
Ofta	10 %	2
Ibland	40 %	8
Sällan	50 %	10
Aldrig	0 %	0
Vet inte	0 %	0
Hur tycker du att eleverna bemöter varandra i skolan?		
Mycket dåligt	10 %	2
Ganska dåligt	15 %	3
Ganska bra	60 %	12
Mycket bra	5 %	1
Vet inte	10 %	2
Hur tycker du att eleverna bemöter vuxna i skolan?		
Mycket dåligt	0 %	0
Ganska dåligt	20 %	4
Ganska bra	40 %	8
Mycket bra	0 %	0
Vet inte	40 %	8

Frekvenstabeller



	Procent	Antal
Tycker du att de vuxna i skolan har koll på vad som händer på rasterna?		
Aldrig	5 %	1
Sällan	35 %	7
Ibland	35 %	7
Ofta	20 %	4
Alltid	0 %	0
Vet inte	5 %	1
Hur lätt eller svårt är det att få hjälp av elevhälsan till exempel skolsköterskan?		
Mycket svårt	15 %	3
Ganska svårt	30 %	6
Ganska lätt	20 %	4
Mycket lätt	25 %	5
Vet inte	10 %	2

Frekvenstabeller



	Procent	Antal
Känner du dig rädd för andra elever i skolan?		
Alltid	10 %	2
Ofta	5 %	1
Ibland	15 %	3
Sällan	15 %	3
Aldrig	55 %	11
Vet inte	0 %	0
Känner du dig rädd för någon lärare eller annan vuxen i skolan?		
Alltid	0 %	0
Ofta	10 %	2
Ibland	15 %	3
Sällan	25 %	5
Aldrig	45 %	9
Vet inte	5 %	1

Frekvenstabeller



	Procent	Antal
Känner du dig orättvist behandlad av någon lärare eller annan vuxen i skolan?		
Alltid	5 %	1
Ofta	15 %	3
Ibland	10 %	2
Sällan	40 %	8
Aldrig	25 %	5
Vet inte	5 %	1
Känner du att du kan vara dig själv i skolan?		
Inte alls	5 %	1
Till viss del	40 %	8
Till stor del	30 %	6
Helt och hållet	25 %	5
Vet inte	0 %	0
Känner du dig trygg i skolan?		
Inte alls	5 %	1
Till viss del	20 %	4
Till stor del	25 %	5
Helt och hållet	45 %	9
Vet inte	5 %	1

Frekvenstabeller



	Procent	Antal
Litar du på att de vuxna i skolan gör tillräckligt om någon elev blir illa behandlad?		
Inte alls	5 %	1
Till viss del	45 %	9
Till stor del	30 %	6
Helt och hållet	10 %	2
Vet inte	10 %	2
Känner du att det finns någon vuxen i skolan som bryr sig om hur du mår?		
Inte alls	10 %	2
Till viss del	20 %	4
Till stor del	45 %	9
Helt och hållet	20 %	4
Vet inte	5 %	1
Tycker du att lärarna förklarar vad du behöver kunna för att nå kunskapskraven?		
Inte alls	5 %	1
Till viss del	40 %	8
Till stor del	35 %	7
Helt och hållet	20 %	4
Vet inte	0 %	0

Frekvenstabeller



	Procent	Antal
Tycker du att lärarna varierar lektionerna så att ni får arbeta på olika sätt?		
Inte alls	15 %	3
Till viss del	35 %	7
Till stor del	35 %	7
Helt och hållet	10 %	2
Vet inte	5 %	1
Hur mycket tycker du att ni elever får vara med och påverka hur ni ska arbeta på lektionerna?		
Väldigt lite/Inte alls	0 %	0
Ganska lite	35 %	7
Ganska mycket	50 %	10
Väldigt mycket	5 %	1
Vet inte	10 %	2
Hur mycket tycker du att de vuxna i skolan lyssnar på förslag från eleverna till exempel från klassråd eller elevråd?		
Väldigt lite/Inte alls	5 %	1
Ganska lite	50 %	10
Ganska mycket	25 %	5
Väldigt mycket	5 %	1
Vet inte	15 %	3

Frekvenstabeller



	Procent	Antal
Hur ofta tycker du att skolarbetet är för lätt?		
Alltid	0 %	0
Ofta	20 %	4
Ibland	40 %	8
Sällan	35 %	7
Aldrig	5 %	1
Vet inte	0 %	0
Hur ofta tycker du att skolarbetet är för svårt?		
Alltid	0 %	0
Ofta	25 %	5
Ibland	55 %	11
Sällan	15 %	3
Aldrig	5 %	1
Vet inte	0 %	0

Frekvenstabeller



	Procent	Antal
Tycker du att du får veta hur det går för dig i skolarbetet?		
Inte alls	20 %	4
Till viss del	50 %	10
Till stor del	20 %	4
Helt och hållet	5 %	1
Vet inte	5 %	1
Tycker du att du får den hjälp du behöver från skolan för att klara skolarbetet?		
Inte alls	5 %	1
Till viss del	35 %	7
Till stor del	35 %	7
Helt och hållet	15 %	3
Vet inte	10 %	2
Tycker du att lärarna får dig att tro på dig själv i skolarbetet?		
Inte alls	20 %	4
Till viss del	30 %	6
Till stor del	15 %	3
Helt och hållet	15 %	3
Vet inte	20 %	4

Frekvenstabeller



	Procent	Antal
Tycker du att utvecklingssamtalet är till hjälp för dig i skolarbetet?		
Väldigt lite/Inte alls	25 %	5
Ganska lite	20 %	4
Ganska mycket	30 %	6
Väldigt mycket	10 %	2
Vet inte	15 %	3
Hur mycket pratar lärarna om att allt man hör och läser, till exempel på internet, inte behöver vara sant (källkritik)?		
Väldigt lite/Inte alls	5 %	1
Ganska lite	25 %	5
Ganska mycket	50 %	10
Väldigt mycket	10 %	2
Vet inte	10 %	2
Hur mycket tycker du att ni elever får öva på att diskutera frågor där man kan tycka olika?		
Väldigt lite/Inte alls	0 %	0
Ganska lite	25 %	5
Ganska mycket	45 %	9
Väldigt mycket	10 %	2
Vet inte	20 %	4

Frekvenstabeller



	Procent	Antal
Tycker du att lärarna behandlar alla elever lika oavsett om de är flickor, pojkar eller har annan könsidentitet?		
Inte alls	15 %	3
Till viss del	25 %	5
Till stor del	45 %	9
Helt och hållet	10 %	2
Vet inte	5 %	1
Hur mycket pratar ni i skolan om olika yrken du kan jobba med när du blir vuxen?		
Väldigt lite/Inte alls	35 %	7
Ganska lite	40 %	8
Ganska mycket	15 %	3
Väldigt mycket	0 %	0
Vet inte	10 %	2

Frekvenstabeller



GÖTEBORGS
REGIONEN



ENKÄTFABRIKEN

	Procent	Antal
Hur nöjd är du med din skola?		
Inte alls	10 %	2
Till viss del	20 %	4
Till stor del	35 %	7
Helt och hållet	25 %	5
Vet inte	10 %	2
Jag är ...		
Flicka	55 %	11
Pojke	30 %	6
Har annan könsidentitet	0 %	0
Vill inte ange	15 %	3